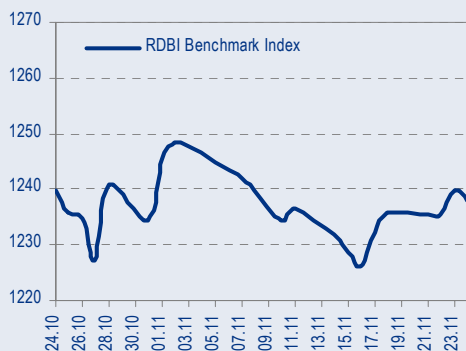
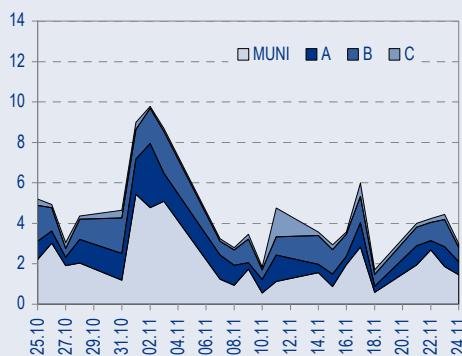




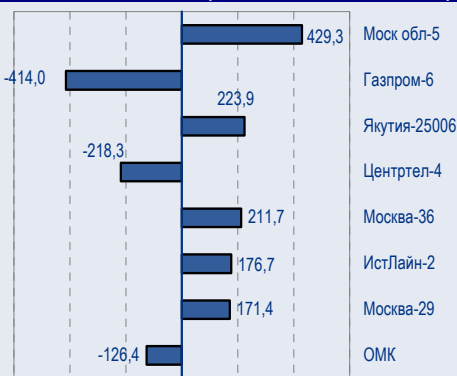
БЕНЧМАРК ИНДЕКС КОРПОРАТИВНЫХ ОБЛИГАЦИЙ



ОБОРОТЫ ВТОРИЧНОГО РЫНКА КОРПОРАТИВНЫЕ И МУНИЦИПАЛЬНЫЕ ОБЛИГАЦИИ (БИРЖА И РПС, МЛРД РУБ.)



ЛИДЕРЫ ТОРГОВЫХ ОБОРОТОВ БИРЖА И РПС, МЛН РУБ. (СО ЗНАКОМ ИЗМЕНЕНИЯ ЦЕНЫ)



МАКРОСТАТИСТИКА

	25.11.2005	Пред. день
Остатки на корсчетах ЦБ, млрд руб.	290,8	274,6
Обменный курс ЦБ РФ, руб.	28,7410	28,73
Обменный курс USD/EUR	1,1765	1,1812
Цена на нефть URALS, \$/барр.	51,87	51,87
Резервы ЦБ РФ, млрд \$ *	163,2	-1,5
MIBOR, %	6,3	6,0
Ставки overnight (оценка ФК Уралсиб)		
Банки первого круга, %	6,0-6,5	7,0-7,5
Банки второго круга, %	6,5-7,0	7,0-7,5
Банки третьего круга, %	6,7-7,2	7,0-7,5

*Предыдущая неделя

РЫНОК РУБЛЕВЫХ ОБЛИГАЦИЙ

Прошедшим днем рынок российских еврооблигаций оставался неподвижным в связи с праздновавшимся вчера в США днем благодарения. Игроки на рублевом рынке воспользовались передышкой и продолжили пополнение позиций. Как и в среду, наибольшим спросом пользовались качественные выпуски, в ОФЗ плавный рост котировок перешел в ралли – рост цен в длинной части кривой госбумаг составил вчера 40-50 б.п.

Между тем размещение выпуска УрСИ, состоявшееся вчера на ММВБ, показало по-прежнему настороженное отношение инвесторов к участию в первичных аукционах.

Несмотря на приличный объем спроса на конкурсе (переподписка превысила 80%), очевидно, что многие участники желали приобрести бумагу с большей премией, нежели было предложено УрСИ (около 20 б.п.), эмитенту пришлось доразмещать около 190 млн руб. в ходе сессии РПС.

Период налоговых платежей и высоких ставок на денежном рынке близится к завершению и рублевый рынок, уставший «топтаться на месте», готов к росту.

Мы сомневаемся, что притока ликвидности будет достаточно для бурного роста рублевого рынка и считаем, что для ралли рублевых облигаций потребовалось бы нечто большее. Тем не менее, мы ожидаем технического роста рублевого рынка до конца года и рекомендуем инвесторам им воспользоваться. стр.3

ТАКЖЕ В НОМЕРЕ

МЕЧЕЛ Работа доменных печей ЧМК возобновлена

Быстрый перезапуск доменных печей на Челябинском МК должен свести к минимуму негативный эффект, который окажет приостановка производства на показатели комбината и консолидированные финансовые результаты Мечела. стр.4

НОРИЛЬСКИЙ НИКЕЛЬ После вывода Полюса акционеры готовы продать 5%

..... стр.4

БАЛТИКА Суд признал претензии миноритариев к Балтике необоснованными

Решение Санкт-Петербургского суда, вставшего на сторону Балтики в ее споре со своим миноритарным акционером, должно благоприятно отразиться на ходе консолидации российских активов ВВН. стр.5

РОСНЕФТЬ Сильные результаты за I полугодие 2005 г. по US GAAP

..... стр.5

СТАТИСТИКА..... стр.7

Новости

✦ Вчера на ММВБ состоялось размещение выпуска Уралсвязьинформ серии 6 объемом 2 млрд руб. Ставка 1 купона определена в ходе конкурса и составила 8,20% годовых, доходность к погашению – 8,37% годовых. По итогам размещения инвесторами было выставлено 72 заявок на общую сумму 3,644 млрд руб. На конкурсе было размещено облигаций на общую сумму 1,813 млрд руб. Оставшиеся облигации были размещены в течение торгового дня. [Cbonds]

✦ Газпром ведет переговоры с BP и Statoil о покупке газа у азербайджанской компании, управляемой этими международными компаниями, и дальнейшей его поставке в Европу. [Bloomberg]



Новости

- ✦ Вчера на ММВБ состоялось размещение выпуска Уралсвязьинформ серии 6 объемом 2 млрд руб. Ставка 1 купона определена в ходе конкурса и составила 8,20% годовых, доходность к погашению – 8,37% годовых. По итогам размещения инвесторами было выставлено 72 заявок на общую сумму 3,644 млрд руб. На конкурсе было размещено облигаций на общую сумму 1,813 млрд руб. Оставшиеся облигации были размещены в течение торгового дня. [Cbonds]
- ✦ Газпром ведет переговоры с BP и Statoil о покупке газа у азербайджанской компании, управляемой этими международными компаниями, и дальнейшей его поставке в Европу. [Bloomberg]
- ✦ Министр экономического развития Герман Греф предложил продать Связьинвест населению, а не стратегическим инвесторам. Данное предложение вряд ли будет поддержано, однако может снова отсрочить приватизацию холдинга. [Ведомости]
- ✦ ФСФР зарегистрировала выпуски облигаций: РуссНефть объемом 7 млрд руб., Нижне-Ленское-Инвест-2 объемом 550 млн руб., Моссельпром Финанс объемом 1 млрд руб., Матрица Финанс объемом 1,2 млрд руб., ВБД-2 объемом 3 млрд руб., АрнестФинанс объемом 600 млн руб., Автоприбор объемом 500 млн руб., Мотовилихинские заводы объемом 1,5 млрд руб., Терна-Финанс объемом 500 млн руб., ФСК-3 объемом 7 млрд руб., ЭФКО-2 объемом 1,5 млрд руб., ЮТК-4 объемом 5 млрд руб. [Cbonds]



Рынок рублевых облигаций

КОММЕНТАРИИ ПО РЫНКУ

Прошедшим днем

... рынок российских еврооблигаций оставался неподвижным в связи с праздновавшимся вчера в США днем благодарения. Игроки на рублевом рынке воспользовались передышкой и продолжили пополнение позиций. Как и в среду, наибольшим спросом пользовались качественные выпуски, в ОФЗ плавный рост котировок перешел в ралли – рост цен в длинной части кривой госбумаг составил вчера 40-50 б.п.

Между тем размещение выпуска УрСИ, состоявшееся вчера на ММВБ, показало по-прежнему настороженное отношение инвесторов к участию в первичных аукционах.

Несмотря на приличный объем спроса на конкурсе (переподписка превысила 80%), очевидно, что многие участники желали приобрести бумагу с большей премией, нежели было предложено УрСИ (около 20 б.п.), эмитенту пришлось доразместить около 190 млн руб. в ходе сессии РПС.

Валютный рынок

Ситуация на валютном рынке практически не изменилась, текущий курс евро – 1,1767. Рубль сейчас находится на уровне 28,7845.

Денежный рынок

Ставки денежного рынка все еще высоки, однако мы ожидаем значительного удешевления краткосрочных кредитных ресурсов уже на следующей неделе.

Торговые идеи

Покупать: ЛСР (10,95% на 4 мес.), ТВЗ (10,14% на 10,7 мес.) УрСИ-4 (8,01% на 23,6 мес.), Трансмаш (9,14% на 6,5 мес.), Адамант (11,95% на 31 мес.).

Держать: ТМК-2 (8,08% на 16,4 мес.), АвтоВАЗ-3 (7,7% на 7,4 мес.).

Сегодня

... мы ожидаем продолжения роста цен. Скорее всего, эстафета перейдет к бумагам 2-3 эшелонов, которых рост пока коснулся в меньшей степени.

Среднесрочная перспектива

Период налоговых платежей и высоких ставок на денежном рынке близится к завершению и рублевый рынок, уставший «топтаться на месте», готов к росту.

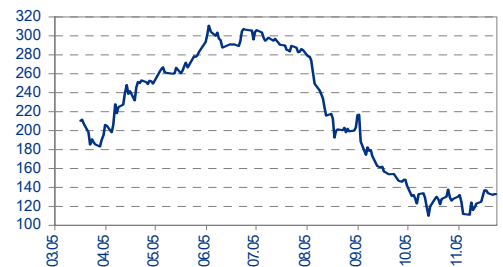
Высокая степень неопределенности на мировом рынке процентных ставок – основной фактор, на который мы обращали ваше внимание ранее – пока не способен разрешиться в ту или иную сторону, а тем более вылиться в кардинальный сдвиг ставок. Более того, последние события подтвердили неоднозначность развития событий на этом рынке, перспективы которого ранее представлялись более мрачными.

Мы считаем, что до конца года на рынке Treasuries произойдут какие-либо радикальные изменения. Скорее всего, сигнал с внешних рынков будет оставаться нейтральным, а следовательно силой, которая будет определять направление движения рублевых облигаций, останется объем ликвидности, который может традиционно для конца года повыситься.

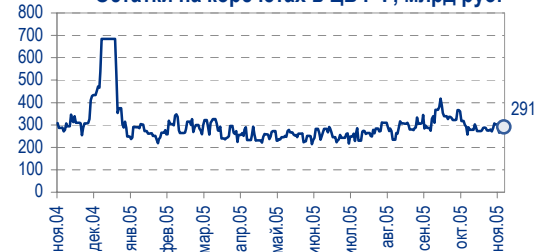
Мы сомневаемся, что притока ликвидности будет достаточно для бурного роста рублевого рынка и считаем, что для ралли рублевых облигаций потребовалось бы нечто большее. Тем не менее, мы ожидаем технического роста рублевого рынка до конца года и рекомендуем инвесторам им воспользоваться.

Анастасия Залеская, za_av@uralsib.ru

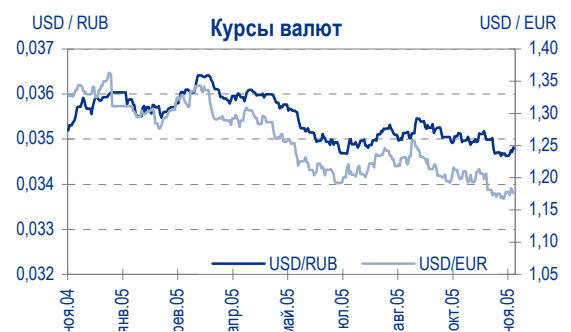
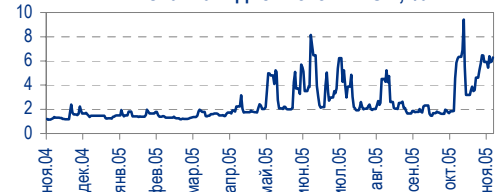
Спред выпуска ОФЗ 46018 к Russia'30



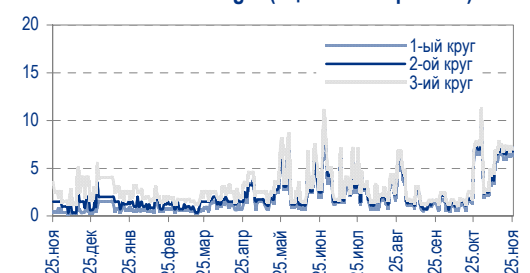
Остатки на корсчетах в ЦБ РФ, млрд руб.



Ставка 1-дневного МІВОР, %



Ставки Overnight (оценка ФК Уралсиб)





Мечел, Челябинский МК

Работа доменных печей ЧМК возобновлена

Оперативный перезапуск производства минимизирует негативные последствия. Быстрый перезапуск доменных печей на Челябинском МК должен свести к минимуму негативный эффект, который окажет приостановка производства на показатели комбината и консолидированные финансовые результаты Мечела.

Оборудование вновь функционирует... Мечел вчера объявил, что работа доменных печей на Челябинском МК, которые были остановлены из-за перебоев в водоснабжении, возобновлена. Вчера также должны были быть вновь запущены кислородные конвертеры и электропечи.

...поэтому негативные последствия должны быть минимальны. Если бы доменные печи простаивали свыше двух дней, то на их перезапуск потребовалось бы несколько недель, поскольку их пришлось бы фактически строить заново. Это негативно сказалось бы на финансовых результатах Челябинского МК и Мечела. Однако перезапуск был оперативным, и авария не окажет заметного влияния на компанию.

*Вячеслав Смольянинов, smo_vb@uralsib.ru
Кирилл Чуйко, chu_ks@uralsib.ru
Дмитрий Смолин, smolindv@uralsib.ru*

Норильский никель

После вывода Полюса акционеры готовы продать 5%

Ключевые акционеры уменьшают свои доли. Намерение основных акционеров Норильского никеля продать 3% своих акций предприятию по 65 долл. за одну акцию, последовавшее за решением внеочередного собрания о выделении активов Полюса, говорит о возможной готовности этих акционеров сокращать размер их доли и в дальнейшем. Данная сделка выгодна оставшимся акционерам Норильского никеля, учитывая, что позитивный эффект на акцию составляет 1,2% и цена выкупа ниже рыночной.

Инвесторам будет выплачено 700 млн долл. Вчера Норильский никель объявил о том, что владельцы примерно 5% акций компании готовы уступить их ей по цене 65 долл. По информации «Ведомостей», 3% из этих 5% принадлежат основным акционерам Норильского никеля Владимиру Потанину и Михаилу Прохорову. Норильский никель предложил акционерам такую возможность после того, как эти акционеры не приняли участие во внеочередном собрании 30 сентября. Таким образом, до 14 декабря 2005 г. Норильский никель выплатит акционерам 700 млн долл.

Влияние на стоимость акционерного капитала будет позитивным, так как цена выкупа ниже рыночной. Учитывая, что акции будут выкупаться по цене 65 долл./акция, то есть на 16 долл. дешевле текущего рыночного уровня (81 долл./акция) на вчерашнее открытие, совокупный позитивный эффект для остальных акционеров компании составит 179 млн долл., увеличив стоимость каждой акции компании на 0,94 долл., или на 1,2% от цены вчерашнего открытия.

*Вячеслав Смольянинов, smo_vb@uralsib.ru
Кирилл Чуйко, chu_ks@uralsib.ru
Дмитрий Смолин, smolindv@uralsib.ru*


БАЛТИКА
Суд признал претензии миноритариев к Балтике необоснованными

Решение суда благоприятно отразится на ходе консолидации. Решение Санкт-Петербургского суда, вставшего на сторону Балтики в ее споре со своим миноритарным акционером, должно благоприятно отразиться на ходе консолидации российских активов ВВН.

Суд Санкт-Петербурга вынес вердикт в пользу Балтики. Арбитражный суд Санкт-Петербурга встал на сторону Балтики в ее споре со своим миноритарным акционером, ООО «Электромир». Суд признал претензии Электромира юридически необоснованными.

Случай с Электромиром заставил Балтику пересмотреть стратегию консолидации. В июне 2005 г. Электромир, который предположительно аффилирован с Альфа Эко, приобрел 50 обыкновенных акций Балтики (0,00004% от уставного капитала) менее чем за 1,5 тыс. долл. В августе Электромир подал иск против Балтики, финской Finish Hartwall Capital Oy Ab и Единого Регистратора с требованием объявить результаты голосования внеочередного собрания акционеров Балтики по приобретению доли ВВН в красноярской Пикре недействительными. Столкнувшись с трудностью при покупке Пикры Балтика была впоследствии вынуждена пересмотреть свою стратегию консолидации. Теперь компании потребуется более тщательно готовить каждую сделку (соответственно, процесс окажется более длительным) и предоставлять миноритариям более подробную информацию по ее структуре. Кроме того, Балтика должна будет обеспечить дополнительную независимую оценку предприятий.

ВВН может объединить все российские активы под одной «крышей». На прошлой неделе в СМИ сообщалось о том, что ВВН – холдинг Балтики и трех других российских пивоваренных компаний – приобрел блокирующий пакет акций Ярпива у менеджмента. Таким образом, теперь ВВН принадлежит 87,5% акций Ярпива, которое, в свою очередь, владеет 82% акций Воронежского пивзавода. ВВН может теперь сразу объединить все свои пивоваренные подразделения в России, тогда как изначально ВВН планировал консолидировать только Балтику, Пикру и Вену.

Марат Ибрагимов, ibr_my@uralsib.ru

РОСНЕФТЬ
Сильные результаты за I полугодие 2005 г. по US GAAP

Сильные показатели, но данных о коэффициентах обмена нет. Рекомендации на акции дочерних компаний прежние. Роснефть обнародовала сильные результаты за I полугодие 2005 г. по US GAAP, но отказалась предоставить данные о коэффициентах, которые будут использованы для обмена акций дочерних подразделений в ходе предстоящей консолидации Роснефти.

Причина роста выручки и прибыли – Юганскнефтегаз. Вчера Роснефть опубликовала финансовую отчетность за I полугодие 2005 г. по US GAAP, которая оказалась очень сильной. Выручка компании увеличилась приблизительно на 330% относительно соответствующего прошлогогоднего показателя до 9,9 млрд долл., EBIT выросла более чем в пять раз до 2,8 млрд долл., а чистая прибыль – в семь раз до 2,3 млрд долл. Резкий рост выручки и прибыли обусловлен покупкой Юганскнефтегаза в декабре 2004 г., на долю которого в настоящее время приходится порядка 70%

Выручка растет быстрее, чем расходы

Отчет о прибылях, млн долл.

	I п/г 04	I п/г 05	Изм. за год, %
Итого выручка	2300	9863	329
Итого затраты	1777	7110	300
Операционная прибыль	523	2753	426
Чистая прибыль	340	2439	618
Норма чистой прибыли	15%	25%	
Норма операционной прибыли	23%	28%	

Источники: Роснефть, оценка УРАЛСИБа



нефтедобычи Роснефти.

Налоговые претензии к Юганскнефтегазу могут быть сокращены до 1,7 млрд долл. Согласно отчетности за I полугодие 2005 г. по US GAAP, Роснефть ожидает, что налоговые претензии к Юганскнефтегазу могут быть сокращены с 4,7 млрд до 1,7 млрд долл.

*Каюс Рапану, rap_ca@uralsib.ru
Алексей Кормицков, kor_an@uralsib.ru
Анна Юдина, udi_an@uralsib.ru*



Рынок рублевых облигаций

Выпуск	Объем выпуска, млн. руб.	Купонная ставка, %	Дата			Месяцев до		Цена	Изм.	Торговый объем, руб.	Котировки		Доходность, %				DVO1	Рейтинг		Сред. бл
			купона	оферты	погаш.	офрт.	погаш.				покупка	продажа	офрт.	погаш.	HPR	текущ.		S&P/M	НИК ойл	
КОРПОРАТИВНЫЕ ОБЛИГАЦИИ																				
госкомпании																				
Аижк	1 070	11,00	01.дек.05		01.дек.08		36,8			77 720 000	110,80	111,35								
Аижк-2	1 500	11,00	01.фев.06		01.фев.10		51,0	113,70	0,50	1 137 000	113,16			7,28	9,67	3,73			69	
Аижк-3	2 250	9,40	15.январ.06		15.окт.10		59,5	108,00	0,54	24 842 160	107,60	108,00		7,08	8,70	3,20			55	
Аижк-4	900	8,70	01.фев.06		01.фев.12		75,3	108,25	0,25	7 577 500	107,80	109,00		7,23	8,04	4,96			45	
ВТБ-3	2 000	14,00	22.фев.06		22.фев.06		3,0	101,60	-0,40	19 567 318	101,60	101,95		7,10	6,91	13,78	0,25	BBB-/Baa2	173	
ВТБ-4	5 000	5,60	23.мар.06	25.мар.06	19.мар.09		40,4					101,00						BBB-/Baa2		
ВТБ-5	15 000	6,20	26.январ.06	26.апр.07	17.окт.13		96,1											BBB-/Baa2		
Газпром-3	10 000	8,11	23.январ.06		18.январ.07		14,0	102,20	0,20	3 066 000	102,07	102,30		6,18	7,94	1,08		BB-/Baa2	A	
Газпром-4	5 000	8,22	15.фев.06		10.фев.10		51,3	104,77	0,04	15 924 402	104,50	104,80		7,01	7,85	3,59		BB-/Baa2	A	
Газпром-5	5 000	7,58	11.апр.06		09.окт.07		22,8	101,80	0,48	10 223 518	101,26	102,50		6,65	7,45	1,70		BB-/Baa2	A	
Газпром-6	5 000	6,95	09.фев.06		06.авг.09		45,0	100,09	-0,21	413 991 523	100,10	100,22		7,04	6,94	3,11		BB-/Baa2	A	
РЖД-1	4 000	6,59	07.дек.05		07.дек.05		0,4				99,93	100,01						BBB-/ruAA+/Baa2	A	
РЖД-2	4 000	7,75	07.дек.05		05.дек.07		24,7	102,15	-0,20	7 151	101,25	102,30		6,71	7,59	1,84		B-/ruAA+/Baa2	A	
РЖД-3	4 000	8,33	07.дек.05		02.дек.09		49,0	104,75	0,00	31 942 137	104,70	104,84		7,08	7,95	3,44		B-/ruAA+/Baa2	A	
РЖД-6	10 000	7,35	17.май.06		10.ноя.10		60,4											BBB-/ruAA+/Baa2	A	
РЖД-7	5 000	7,55	17.май.06		07.ноя.12		84,7											BBB-/ruAA+/Baa2	A	
ТНП	1 000	8,90	10.май.06		10.май.06		5,6	100,50	-0,51	2 010				7,90	7,74	8,86	0,43		B+	
ФСК ЭЭС	5 000	8,80	20.дек.05		18.дек.07		25,1	104,12	0,02	46 855 041	103,85	104,15		6,74	8,45	1,89		B+/ruA+	A	
ФСК ЭЭС-2	7 000	8,25	27.дек.05		22.июн.10		55,7	103,49	0,09	113 892 070	103,40	103,60		7,47	7,97	3,77		B+/ruA+	A	
сырье																				
Итера	1 200	13,50	07.дек.05	07.дек.05	07.дек.07		0,4	24,8		2 902 900	100,08	100,18								
Лукойл	6 000	7,25	23.май.06	20.ноя.07	17.ноя.09		24,2	48,5	0,08	7 109 516	101,45	101,60		6,51	6,91	7,14	3,36	BB/ruAA/Ba1	A	
Новатэк	1 000	9,40	01.дек.05		30.ноя.06		12,4													
Полиметалл	750	17,00	21.мар.06		21.мар.06		3,9				102,15	103,40							C-	
СУЭК-2	1 000	11,00	16.фев.06	16.фев.06	15.фев.07		2,8	14,9			100,55	100,96							C	
Татнефть-3	1 500	12,00	30.дек.05		01.июл.06		7,3				103,00	103,88							A-	
ТНК-5	3 000	15,00	28.ноя.05		28.ноя.06		12,3												BB-/Baa2	
металлургия																				
Евраз	1 000	12,50	05.дек.05		05.дек.05		0,4												B+/ruAA-/B3	
Маир	500	12,30	20.дек.05	20.дек.05	03.апр.07		0,9	16,5	0,24	70 979 740	101,66	101,80		-10,38		12,10			B	
Мечел	1 000	7,00	31.январ.06		31.январ.06		2,3												B-	
Мечел-ТД	3 000	11,75	16.дек.05	16.июн.06	12.июн.09		6,8	43,2			102,12	102,15								
Мечел-СГ	2 000	10,69	25.май.06	30.май.06	22.ноя.07		6,2	24,3		3 043 500	101,40	101,80								
НСММЗ	1 000	12,10	22.май.06	22.май.06	19.май.08		6,0	30,2	0,05	3 239 195	101,45	101,50		9,21	9,00	11,93	0,46		384	
РусАлФин-2	5 000	8,00	20.май.06		20.май.07		18,1	101,25	0,15	8 100 000	100,90	101,20			7,22	7,90	1,35		166	
РусАлФин-3	6 000	7,20	21.мар.06		21.сен.08		34,4				99,50	99,70							NR	
Северсталь	3 000	8,10	29.дек.05		28.июн.07		19,4					111,20							B+/ruA+/B1	
ТЧМ-2	1 000	11,00	02.дек.05	02.дек.05	02.дек.07		0,3	24,6											A-	
Хайленд Голд	750	12,00	04.январ.06	04.окт.06	02.апр.08		10,5	28,7			101,65	101,80								
телекоммуникации																				
ВолгаТел	1 000	13,00	21.фев.06		21.фев.06		3,0	101,20	-0,33	1 275 062	101,31	101,58			8,22	7,97	12,85	0,23	B+/ruA+	
Вымпелком	3 000	9,90	16.май.06		16.май.06		5,8	101,30	-0,25	1 614 722	100,00	101,60			7,18	7,05	9,77	0,45	BB/B1	
Дальсвязь	1 000	13,00	17.май.06		15.ноя.06		11,9	105,21	-0,07	8 416 500	104,50	105,50			7,50	7,26	12,36	0,93	B-	
МГТС-4	1 500	10,00	26.апр.06	26.апр.06	22.апр.09		5,1	41,5	0,02	305 310	101,77	102,80		5,73		5,63	9,83	0,41	BB-/ruAA-	
МГТС-5	1 500	8,30	29.ноя.05	29.май.07	25.май.10		18,4	54,8											B+/ruAA-	
Мегафон	1 500	11,50	07.июн.06		07.июн.06		6,5	102,30	0,00	5 115 000	102,11	102,36			7,15	6,69	11,24	0,51	B+/ruA+/B2	
Мегафон-2	1 500	9,28	12.апр.06		11.апр.07		16,8												B+	
Мегафон-3	3 000	9,25	18.апр.06		15.апр.08		29,1	102,75	-0,65	1 028	102,75	103,14			8,12	9,00	2,10		B+/ruA+/B2	
С-3Тел-2	1 500	7,50	04.январ.06		03.окт.07		22,6	99,70	0,00	863 402	99,80	99,90			7,95	7,52	1,24		B	
С-3Тел-3	1 500	9,25	01.дек.05	28.фев.08	24.фев.11		27,5	63,9	-0,05	103 231 904	102,91	103,05		8,00		8,98	1,98		B	
СибирьТел-3	1 530	14,50	13.январ.06		14.июл.06		7,7	104,52	0,03	52 257 090	104,45	104,58			7,19	6,73	13,87	0,62	B	
СибирьТел-4	2 000	12,50	05.январ.06		05.июл.06		19,6	107,15	0,00	21 430 000	107,15	107,36			7,83	11,67	1,51		B	
СибирьТел-5	3 000	9,20	28.апр.06		25.апр.08		29,4	102,65	-0,12	10 281 027	102,70	102,95			8,13	8,96	2,11		B	
СибирьТел-6	2 000	7,85	23.мар.06	23.сен.08	16.сен.10		34,5	58,6											B	
СМАРТС-2	500	10,00	26.дек.05	26.дек.05	26.июн.07		1,1	19,3			99,40	99,70							B-	
СМАРТС-3	1 000	14,10	04.апр.06	06.окт.06	29.сен.09		10,5	46,8	0,57	431 374	99,48	100,48		13,66		13,00	14,02	0,75	B-	
Таттелеком	600	11,75	09.фев.06		06.май.07		17,6				104,00	104,80								
УрСИ-6	3 000	14,25	17.январ.06		18.июл.06		7,9	104,20	-0,30	76 507 200	104,20	104,50			7,57	7,10	13,68	0,62	B+	
УрСИ-4	3 000	9,99	04.май.06		01.ноя.07		23,6	103,75	-0,10	5 187 500	103,75	104,00			8,01	9,63	1,74		B+	
УрСИ-5	2 000	9,19	20.апр.06		17.апр.08		29,2				102,60	103,15							B+	
УрСИ сер06	2 000	8,20	25.май.06	20.ноя.08	19.ноя.09		36,4	48,5	100,00	2 000 000 000				8,37		8,20	2,50		B+	
Центртел-3	2 000	12,35	17.мар.06		15.сен.06		9,8	103,80	-0,20	519 000	103,80	104,09			7,52	7,21	11,90	0,77	B	
Центртел-4	5 623	13,80	17.фев.06		21.авг.09		45,5	117,10	-0,16	218 253 224	117,00	117,35			8,55		11,78	3,35	CCC+/ruBB+	
ЦентТелеграф	500	16,00	21.фев.06		22.авг.06		9,0				103,00	106,49							C	
ЮТК	1 500	14,24	16.мар.06		14.сен.06		9,8	103,85	0,35	15 593 539	103,80	104,00			9,33	8,87	13,71	0,75	C+/ruBB/Caa1	
ЮТК-2	1 500	12,00	08.фев.06	08.фев.06	07.фев.07		2,5	14,7	100,67	11 074	100,55	100,67		8,72		8,43	11,92	0,2		



Рынок рублевых облигаций

Выпуск	Объем выпуска, млн. руб.	Купонная ставка, %	Дата			Месяцев до		Цена	Изм.	Торговый объем, руб.	Котировки		Доходность, %				DVO1	Рейтинг		Сред. бл
			купона	оферты	погаш.	офрт.	погаш.				покупка	продажа	офрт.	погаш.	HPR	текущ.		S&P/M	НИК ойл	
КОРПОРАТИВНЫЕ ОБЛИГАЦИИ (ПРОДОЛЖЕНИЕ)																				
ПИТ-1	1 000	12,00	30.мар.06		28.сен.06		10,3				103,40	103,40						C		
ПИТ-2	1 500	14,25	27.мар.06	25.сен.06	23.мар.06	10,2	40,5				104,80	105,10						C		
ПраймДон	1 000	12,50	10.фев.06		10.ноя.06		11,7											C+		
РосХлебПрод	1 000	12,37	07.дек.05		07.дек.05		0,4	100,00	0,00	20 000 000	99,90	100,05		12,40	11,71	12,37	0,03		702	
ЭФКО	800	8,00	07.мар.06	14.мар.06	05.сен.06	3,7	9,5				99,95	100,20						C-		
сервис																				
ДжЭфСи-2	1 200	14,00	06.дек.05	26.дек.06	04.дек.07	13,2	24,7	104,09	0,03	7 903 520	104,00	104,12	9,05			13,45	1,00		C+	364
Евросеть	1 000	16,33	25.апр.06		25.апр.06		5,1	102,28	0,05	61 664 688	102,20	102,26		10,80	10,48	15,97	0,39		C	543
Инком-Лада	700	17,00	23.фев.06	14.дек.06		12,8	24,3	105,59	1,10	959 370	105,60	105,80	9,61			16,10	0,79		C	422
ИстЛайн-2	3 000	11,59	25.май.06	23.ноя.06	22.май.08	12,1	30,3	100,07	2,16	176 694 824	99,98	100,05	11,85		10,88	11,58	0,87	B-/ruBBB-	NR	647
Копейка	1 200	9,75	20.дек.05	19.дек.06	17.июн.08	13,0	31,2											B-/ruBBB	B	
Магнит	2 000	9,34	24.май.06		19.ноя.08		36,4													
Марта-Финанс	700	14,84	25.май.06	25.май.06	22.май.08	6,1	30,3	106,50	0,09	14 110 880	106,10	106,50	1,70	12,10	1,58	13,93	2,07			590
МИР	1 000	9,89	27.дек.05	27.дек.06	27.дек.07	13,3	25,4	99,80	0,24	499 000	99,50	99,90	10,35			9,91	0,96			494
ММК-Трансфинанс	650	11,50	12.январ.06	16.январ.07	10.июл.08	13,9	32,0				100,70	100,95								
Перекресток	1 500	8,81	10.январ.06	11.июл.06	08.июл.08	7,6	31,9			2 477 325									B	
Пятёрочка	1 500	11,45	17.май.06		12.май.10		54,3			111,01									B+	
Разгуляй	1 000	14,00	04.дек.05		05.июн.06		6,4	101,60	0,21	50 800	101,30	101,60		11,08	10,14	13,78	0,48		C-	571
Росинтер	300	17,50	02.дек.05		02.дек.05		0,3	100,00	-0,28	5 000	100,01	100,29		18,32	16,85	17,50	0,02		C	1293
Росинтер-2	400	10,00	04.январ.06		02.июл.08		31,7	98,00	-0,50	5 875 350	98,00	100,00		11,34	10,07	10,20	2,04		C	505
ЮТэйр	1 000	10,65	24.май.06		22.ноя.06		12,1	100,00	0,00	9 001 000	99,91	100,05		10,93	10,65	10,65	0,87		C	556
строительство																				
Адамант	500	14,10	08.дек.05	08.июн.06	05.июн.08	6,5	30,8	102,90	0,00	11 153 331	102,91	103,10	8,62	11,95	7,95	13,70	2,05		B-	572
ГлМосСтрой	2 000	13,00	25.ноя.05	27.май.06	27.май.07	6,1	18,3													
ЛенСпецСМУ	1 000	15,50	27.апр.06	27.апр.06	22.апр.10	5,1	53,7	101,02	-0,18	907 180	101,00	101,64	13,28		12,80	15,34	0,38			791
ЛСР	1 000	14,00	23.мар.06	23.мар.06	20.мар.08	4,0	28,2	101,00	0,00	489 850	101,00	101,20	10,95		10,57	13,86	0,30		C+	559
Миракс Групп	1 000	12,50	21.фев.06	22.авг.06	19.авг.08	9,0	33,3	101,46	0,17	5 783 079	101,45	101,60	10,62	11,11	10,07	12,32	2,21		B-	476
ПИК-5	1 120	13,00	21.фев.06	23.май.06	20.май.08	6,0	30,3	100,90	-0,02	12 680 931	100,91	100,99	11,57		11,07	12,88	0,44		C	620
Стройтрансгаз	3 000	9,60	28.дек.05		25.июн.08		31,5			81 324 000	101,70	101,85								
СУ-155	1 500	14,00	28.дек.05	30.мар.06	30.мар.07	4,2	16,4												C+	
энергетика																				
Башкирэн-2	500	9,50	23.фев.06		22.фев.07		15,2				100,75	101,80							B	
Ленэнерго	3 000	10,25	20.апр.06		19.апр.07		17,0	101,45	0,01	2 939 450				9,32		10,10	1,25		B-	379
СвердлЭн	500	10,50	02.мар.06		01.мар.07		15,4					102,00							C	
Татэнерго	1 500	9,65	16.мар.06		13.мар.08		28,0	103,70	0,17	5 185 000	103,00	103,50		8,01		9,31	2,04			190
Якутскэнерго	400	14,00	02.мар.06		31.авг.06		9,3	104,10	0,10	1 041 000				8,50	8,07	13,45	0,73		C+	313
химия																				
Куйбышевазот	600	9,00	15.дек.05	15.дек.05	15.июн.06	0,7	6,8	100,05	-0,15	10 021 001	100,00	100,38	8,30		7,99	9,00	0,05		B-	293
НИКОСХИМ	1 000	15,00	15.дек.05		14.дек.06		12,8	100,50	0,29	584 934	100,50	100,89		13,97		14,93	0,90	CCC+/ruBB	C	857
НКНХ-3	2 000	8,00	01.дек.05		01.сен.07		21,5												B	
НКНХ-4	1 500	9,99	03.апр.06	30.мар.09	26.мар.12	40,7	77,1			21 260 000	106,25	106,58							B	
Салават-2	3 000	10,00	16.май.06		10.ноя.09		48,2	105,60	0,11	26 465 600	105,65	106,00		8,48		9,47	3,30		B+	196
машиностроение																				
ВКМ-Финанс	1 000	10,25	07.дек.05	27.дек.06	04.июн.08	13,3	30,8				101,01	101,40								
ГТ-ТЭЦ-2	1 500	12,50	22.дек.05		22.июн.06		7,0	101,76	0,00	35 618	101,65	101,75		9,47	8,82	12,28	0,53		C	410
ГТ-ТЭЦ-3	1 500	12,04	21.апр.06	20.окт.06	18.апр.08	11,0	29,2	102,40	-0,01	2 560 000	102,15	102,39	9,40		9,07	11,76	0,83		C	404
ИРКУТ-3	3 250	8,74	23.мар.06		16.сен.10		58,6												B	
МИГ	1 000	16,00	07.дек.05	15.дек.05	03.июн.09	0,7	42,9	100,08	-0,15	25 914 139	100,03	100,15	12,68		11,64	15,99	0,05			731
ОМЗ-4	900	14,25	02.мар.06	31.авг.06	26.фев.09	9,3	39,7	109,93	4,37	269 333	105,00	106,00	1,20		1,15	12,96	0,82	CCC+/ruBB	B-	-416
ПМЗ	1 200	9,70	24.январ.06	25.июл.06	21.июл.09	8,1	44,5												B-	
Промтрактор	1 500	10,70	05.январ.06	13.июл.06	03.июл.08	7,7	31,7	100,56	0,01	1 206 700	100,47	100,99	9,97		9,38	10,64	0,58			461
СалютЭн	3 000	14,00	27.дек.05	27.дек.05	25.дек.07	1,1	25,4				100,45	100,60								
Сатурн	1 500	11,50	24.мар.06	28.мар.06	23.мар.08	4,1	28,3				100,85	101,30								
ТВЗ	750	14,60	10.апр.06		10.окт.06		10,7				104,00	104,50							B-	
Трансмаш	1 500	14,00	01.дек.05	01.июн.06	01.дек.07	6,3	24,6	102,50	-0,07	41 000	102,50	102,79	9,14		8,39	13,66	0,49			377
УВЗ	2 000	13,36	04.апр.06	08.окт.06	30.сен.08	10,6	34,7	103,63	0,03	447 682	103,63	103,74	8,90		8,52	12,89	0,81		B	353
УВЗ-2	3 000	9,35	05.апр.06	03.окт.07	05.окт.10	22,6	59,2												B	
автопром																				
АвтоВАЗ-2	3 000	9,20	15.фев.06	14.фев.07	13.авг.08	14,9	33,1	101,34	-0,03	1 253 582	101,35	101,45	8,17			9,08	1,11		B	271
АвтоВАЗ-3	5 000	9,70	27.дек.05	27.июн.06	22.июн.10	7,2	55,7	101,20	0,05	70 739 522	101,00	101,15	7,70		7,29	9,58	0,55		B	233
ИжАвто	1 000	10,70	15.мар.06		14.мар.07		15,8	103,62	3,72	453 837	99,75	99,89		10,49		10,33	1,15		C-	500
КамаЗ	1 200	6,00	12.май.06		11.ноя.06		11,7												C	
КамаЗ-2	1 500	8,45	24.мар.06	26.сен.08	17.сен.10	34,6	58,6			38 440 784	99,75	100,00							C	
РусАвтоФин	500	14,00	22.май.06		22.май.06		6,0				101,50	101,75							C	
СОК-Авто	1 100	12,60	27.апр.06	27.апр.06	24.апр.08	5,1	29,4	102,24	0,09	521 424	102,00	102,24	7,21		7,06	12,32	0,41			184
СС-Авто	1 500	11,25	26.январ.06	25.январ.07	21.январ.10	14,2	50,6													


Рынок рублевых облигаций

Выпуск	Объем выпуска, млн. руб.	Купонная ставка, %	Дата			Месяцев до		Цена	Изм.	Торговый объем, руб.	Котировки		Доходность, %				DVO1	Рейтинг		Сред. бл
			купона	оферты	погаш.	офрт.	погаш.				покупка	продажа	офрт.	погаш.	HPR	текущ.		S&P/M	НИК ойл	
КОРПОРАТИВНЫЕ ОБЛИГАЦИИ (ПРОДОЛЖЕНИЕ)																				
ТМК-2	3 000	11,09	28.мар.06	27.мар.07	24.мар.09	16,3	40,5	103,00	0,03	3 090 000	103,05	103,15	8,08			10,77	1,22		B-	258
ЧТПЗ	3 000	9,50	21.дек.05	18.июн.08	16.июн.10	31,2	55,5	102,15	-0,04	6 129 000	102,00	102,50	8,73			9,30	2,20			245
ЯТХ	1 000	12,00	25.апр.06	24.окт.06	21.окт.08	11,1	35,4												C+	
финансы																				
Абсолют	500	11,50	20.январ.06		21.апр.06		4,9				99,60	100,99								
АкБарс	500	8,80	05.апр.06		05.апр.06		4,4				100,30	101,00								
Альфа-Финанс	1 000	8,50	09.дек.05	09.дек.05	14.июн.07	0,5	18,9												B-/	
Альфа-Финанс-2	2 000	8,50	05.апр.06	05.апр.06	31.мар.10	4,4	52,9												B-/ruA+/-	
БИН	1 000	14,00	13.апр.06		13.апр.06		4,7				100,00	102,25								
Зенит	1 000	8,50	24.мар.06	24.мар.06	24.мар.07	4,0	16,2	100,16	-0,01	9 314 450	100,15	100,25	8,10		7,89	8,49	0,31			273
Импэксбанк	1 000	10,23	21.апр.06	21.апр.06	20.апр.08	4,9	29,3	100,50	-0,02	5 025 000	100,47	100,60	9,10		8,87	10,18	0,38		B-/B1	373
МастерБанк-2	1 000	12,75	25.ноя.05	26.май.06	23.май.08	6,1	30,4													
МИА-2	1 000	9,50	07.фев.06	06.фев.07	09.авг.08	14,6	33,0				100,90	101,10								
МКБ	500	11,50	25.январ.06	26.апр.06	25.апр.07	5,1	17,2				100,10	100,45							B1	
ММБ-1	1 000	8,30	14.фев.06		13.фев.07		14,9													
Петроком	1 000	15,00	16.мар.06		16.мар.06		3,7												B/ruA/A1	
Росбанк	3 000	9,25	13.фев.06	14.фев.07	15.фев.09	14,9	39,3	102,35	0,01	2 558 750	102,25	102,30	7,32			9,04	1,13		B-/B1	186
РСХБанк	3 000	9,00	07.дек.05	07.дек.05	04.июн.08	0,4	30,8			105 000 000	100,00	100,10								
РТК Лиз-4	2 250	9,69	11.апр.06	11.апр.06	08.апр.08	4,6	28,9			8 559 500	100,65	101,00								B-
РусСтанд-2	1 000	14,00	14.дек.05		14.июн.06		6,7	103,60	0,14	518 000					7,39	6,86	13,51	0,53	B/ruBBB+	203
РусСтанд-3	2 000	8,40	22.фев.06	01.сен.06	22.авг.07	9,4	21,2					101,05							B/ruBBB+	
РусСтанд-4	3 000	8,99	02.мар.06	02.мар.06	03.мар.08	3,3	27,7					100,85							B/ruBBB+	
РусСтанд-5	5 000	7,60	16.мар.06	15.мар.07	09.сен.10	15,9	58,3												B/ruBBB+	
ФиниИнвест	1 000	11,50	20.дек.05		20.дек.05		0,9				99,78									
ХКФ-2	3 000	8,50	16.май.06	16.май.06	11.май.10	5,8	54,3	100,05	-0,05	20 520 251		100,15	8,56		8,37	8,50	0,44		B-	319



Рынок рублевых облигаций (продолжение)

Выпуск	Объем выпуска, млн. руб.	Купонная ставка, %	Дата			Месяцев до		Цена	Изм.	Торговый объем, руб.	Котировки		Доходность, %				DVO1	Рейтинг	Сред. бл
			купона	оферты	погаш.	оферты	погаш.				покупка	продажа	оферты	погаш.	HPR	текущая			
МУНИЦИПАЛЬНЫЕ ОБЛИГАЦИИ																			
Башкортостан-4	500	8,02	16.мар.06		13.сен.07		21,9											BB-/Ba1	
Белгор обл-3	300	19,00	20.дек.05		20.дек.05		0,9												
Волг обл	600	13,00	15.дек.05		11.июн.09		43,2	108,01	-2,03	540 050	100,11	101,00			8,36		12,04	2,29	
Волг обл-2	700	7,48	22.дек.05		17.июн.10		55,5				108,10	108,90							
Иркут обл	800	11,00	18.янв.06		22.июл.07		20,2				109,01	109,97						B	
Иркут обл-2	1 050	10,00	06.дек.05		07.сен.06		9,6				103,20	103,45						B	
Иркут обл-3	1 500	10,00	22.дек.05		17.дек.09		49,5				102,25	102,45						B	
Коми-5	500	15,00	24.дек.05		24.дек.07		25,3	112,81	1,31	1 476 629	111,50	113,10			7,10		13,30	1,96	
Коми-6	700	14,00	14.апр.06		14.окт.10		59,5	118,90	-0,14	356 700	117,10	119,50			7,92		11,77	4,24	
Коми-7	1 000	12,00	23.май.06		22.ноя.13		97,3				106,50	108,49						-Ba3	
Костром обл-4	800	13,00	13.дек.05		11.мар.08		27,9	108,18	-0,25	19 709 049	108,00	108,25			8,03		12,02	2,05	
Красноярск-4	630	12,50	25.янв.06		27.окт.06		11,2				105,00	105,15						-Ba3	
Краснод край	605	10,50	16.май.06		15.май.07		17,9				104,18	104,50							
Лен обл-2	800	14,01	14.дек.05		08.дек.10		61,3	126,50	1,30	125 235	126,10	126,50			7,73		11,08	4,62	
Лен обл-3	1 300	13,50	16.дек.05		05.дек.14		109,9				100,00	131,00							
Москва-28	3 000	15,00	25.дек.05		25.дек.05		1,0				101,10	101,50							
Москва-32	4 000	10,00	25.ноя.05		25.май.06		6,1											BB+/Baa3	
Москва-35	4 000	10,00	18.дек.05		18.июн.06		6,9				102,50							BB+/Baa3	
Москва-37	4 000	10,00	23.дек.05		23.сен.06		10,1				104,08	104,35						BB+/Baa3	
Москва-27	4 000	15,00	20.дек.05		20.дек.06		13,0				110,26	110,70						BB+/Baa3	
Москва-31	5 000	10,00	20.фев.06		20.май.07		18,1	106,43	0,02	14 200 393	106,41	106,75			5,58		9,40	1,41	
Москва-42	3 000	10,00	13.фев.06		13.авг.07		20,9				106,00	107,79						BB+/Baa3	
Москва-40	5 000	10,00	26.янв.06		26.окт.07		23,4	108,18	0,13	68 821 459	107,80	108,54			5,60		9,24	1,82	
Москва-43	5 000	10,00	17.фев.06		17.май.08		30,2			10 935 000	109,00	109,65						BB+/Baa3	
Москва-29	5 000	10,00	05.дек.05		05.июн.08		30,8	109,15	0,05	171 415 666	109,06	109,45			6,14		9,16	2,38	
Москва-36	3 900	10,00	16.дек.05		16.дек.08		37,3	110,86	0,18	211 713 907	110,95	111,05			6,15		9,02	2,86	
Москва-41	5 000	10,00	30.янв.06		30.июл.10		57,0				109,85	110,35						BB+/Baa3	
Москва-38	5 000	10,00	26.дек.05		26.дек.10		61,9	113,65	1,15	1 137	113,65	114,14			6,90		8,80	4,45	
Москва-39	4 800	10,00	21.янв.06		21.июл.14		105,4	111,64	-0,06	111 598 349	111,61	111,79			6,87		8,96	6,56	
Моск обл-3	4 000	11,00	19.фев.06		19.авг.07		21,1	107,60	-0,10	253 939	106,75	108,70			6,39		10,22	1,65	
Моск обл-4	9 600	11,00	24.янв.06		21.апр.09		41,5	112,70	0,01	20 287 043	112,70	112,83			6,97		9,76	3,08	
Моск обл-5	12 000	10,00	04.апр.06		30.мар.10		52,9	109,50	0,03	429 301 324	109,50	109,60			6,99		9,13	3,13	
Нижегор обл-1	1 000	11,80	01.фев.06		01.ноя.06		11,4	104,12	0,42	3 258 960	104,12	104,55			7,41	7,06	11,33	0,87	
Нижегор обл-2	2 500	10,43	03.май.06		02.ноя.08		35,8	105,45	0,05	137 085	105,35	105,45			7,57		9,89	2,02	
Новосибирск-2	1 500	13,00	06.дек.05		07.дек.06		12,6	104,80	0,26	3 196 400	104,45	104,70			7,37		12,40	0,97	
Новосибирск-3	1 000	4,95	10.янв.06		14.июл.09		44,3	111,20	0,08	18 219 250	111,14	111,45			8,69		4,45	3,16	
Новосиб обл	1 500	13,50	28.янв.06		27.июл.06		8,2	103,92	0,00	9 674 940	103,88	103,94			7,66	7,31	12,99	0,63	
Новосиб обл-2	2 000	13,30	01.дек.05		29.ноя.07		24,5												
Самар обл-1	1 185	12,00	03.янв.06		04.июл.06		7,4	108,29	3,19	227 412	101,01	103,62			-1,53	-1,48	11,08	0,66	
Самар обл-2	1 500	6,82	15.дек.05		09.сен.10		58,3				99,70	100,10						BB-/Ba2	
Твер Обл-2	600	16,90	23.фев.06		23.ноя.06		12,1	110,10	-3,07	1 098 792	109,52	109,65			6,52	5,92	15,35	0,97	
Томск	300	13,00	23.фев.06		22.ноя.07		24,3	106,63	-0,02	5 988 914	109,52	109,65			7,51		12,19	1,35	
Томск обл-1	500	12,00	26.янв.06		27.июл.06		8,2				101,98	103,40						ruA	
Томск обл-2	600	11,00	13.апр.06		13.окт.07		22,9				105,25	105,75						ruA	
Уфа-3	400	10,03	17.янв.06		18.июл.06		7,9				101,50	101,62						B	
Уфа-4	500	10,03	06.дек.05		03.июн.08		30,7				105,05	105,15						B	
Хаб край-5	700	11,00	05.янв.06		05.окт.06		10,5	102,64	-0,03	2 565 900	102,60	102,85			7,44	7,07	10,72	0,80	
ХМАО	1 000	15,00	08.дек.05		08.дек.05		0,5											BB/ruAA	
ХМАО-2	3 000	12,00	26.ноя.05		27.май.08		30,5											BB/ruAA	
Чувашия-2	500	9,00	11.янв.06		13.апр.07		16,8	102,00	-1,33	513 068	102,00	102,75			7,39		8,82	1,25	
Чувашия-4	750	12,33	28.мар.06		27.мар.09		40,6				113,05	113,60							
Якутия-3	800	12,00	20.дек.05		17.июн.08		31,2				109,75	111,05						ruA-	
Якутия-4	1 000	14,00	15.дек.05		16.мар.06		3,7				101,80	102,60						ruA-	
Якутия-5	2 000	9,00	19.янв.06		21.апр.07		17,1	102,23	0,18	102 416 668	101,85	102,40			7,15		8,80	1,28	
Якутия-25006	2 000	10,00	16.фев.06		13.май.10		54,4	107,50	0,12	223 939 078	107,50	107,75			7,96		9,30	3,26	
ЯНАО	1 800	11,00	05.фев.06		03.авг.08		32,8	107,25	0,00	7 224 360	107,10	107,25			7,39		10,26	2,43	
Яросл обл-2	1 000	13,28	03.янв.06		03.июл.07		19,5	108,40	0,20	368 560	108,40	108,55			7,58		12,25	1,49	
Яросл обл-3	1 000	12,00	18.май.06		17.ноя.06		11,9	104,57	0,08	425 293	104,35	104,59			7,22	7,00	11,48	0,93	
Яросл обл-4	1 000	11,00	24.май.06		26.май.09		42,6	108,56	0,16	2 334 125	108,25	108,75			7,84		10,13	3,05	
ГОСУДАРСТВЕННЫЕ ОБЛИГАЦИИ																			
ОФЗ 27022	21 296	8,00	15.фев.06		15.фев.06		2,8					101,29							
ОФЗ 27024	15 001	7,00	18.янв.06		19.апр.06		4,9					101,30							
ОФЗ 45002	2 760	10,00	01.фев.06		02.авг.06		8,4					106,88							
ОФЗ 45001	28 356	10,00	15.фев.06		15.ноя.06		11,9	103,35	-0,03	27 386 485	103,26	103,38			5,37	3,88	9,68	0,70	
ОФЗ 27025	25 806	7,50	14.дек.05		13.июн.07		18,9				101,70	101,92							
ОФЗ 27019	8 800	10,00	18.янв.06		18.июл.07		20,0				106,20	107,34							
ОФЗ 27020	8 800	10,00	08.фев.06		08.авг.07		20,7					108,00							
ОФЗ 25058	31 866	6,30	01.фев.06		30.апр.08		29,6	100,50	0,08	1 005 000	100,50	100,57			6,22		6,27	2,15	
ОФЗ 46001	60 000	10,00	14.дек.05		10.сен.08		34,0	107,88	0,11	539 400	107,78	107,88							

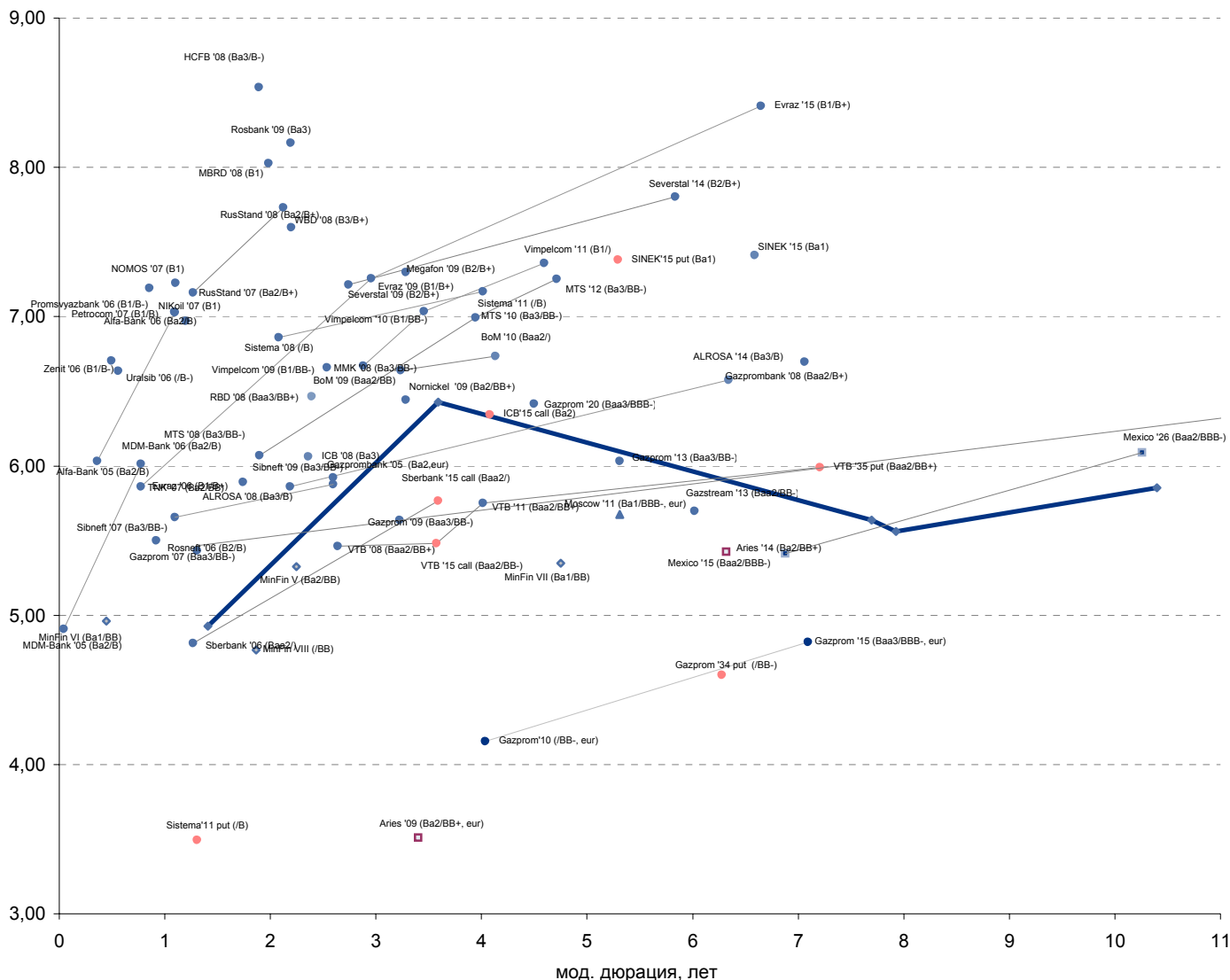


Рынок еврооблигаций

Выпуск	Объем, тыс. ед.	Купон	Дата погашения	Дата след. Купона	Цена закрытия	Изменение, %	Доходность, %		Спрэд к индикатору, б.п.	Мод. дюрация
							погашения	текущая		
СУВЕРЕННЫЕ ОБЛИГАЦИИ										
Russia '07	\$ 2 400 000	10,00	26 июн 07	26 дек 05	107,58	0,00	4,93	9,30	62,9	1,41
Russia '10	\$ 2 820 041	8,25	31 мар 10	31 мар 06	106,78	-0,03	6,43	7,73	211,0	3,59
Russia '18	\$ 3 466 671	11,00	24 июл 18	24 янв 06	148,01	0,00	5,64	7,43	98,8	7,70
Russia '28	\$ 2 500 000	12,75	24 июн 28	24 дек 05	182,64	-0,26	5,85	6,98	117,7	10,40
Russia '30	\$ 18 400 000	5,00	31 мар 30	31 мар 06	112,54	0,01	5,56	4,44	112,3	7,93
MinFin V	\$ 2 837 000	3,00	14 май 08	14 май 06	94,76	0,00	5,33	3,17	103,1	2,25
MinFin VI	\$ 1 750 000	3,00	14 май 06	14 май 06	99,09	0,00	4,96	3,03	61,5	0,45
MinFin VII	\$ 1 750 000	3,00	14 май 11	14 май 06	89,12	0,00	5,35	3,37	95,4	4,75
MinFin VIII	\$ 1 322 000	3,00	14 ноя 07	14 май 06	96,74	0,00	4,77	3,10	47,2	1,87
Aries '07	eur 2 000 000	5,53	25 окт 07	25 апр 06	105,30	0,00	2,92	5,25		0,42
Aries '09	eur 1 000 000	7,75	25 окт 09	25 окт 06	115,20	0,12	3,51	6,73	-81,0	3,40
Aries '14	\$ 2 435 500	9,60	25 окт 14	25 апр 06	129,16	-0,06	5,43	7,43	98,8	6,32
МУНИЦИПАЛЬНЫЕ ОБЛИГАЦИИ										
Москва '06	eur 400 000	10,95	28 апр 06	28 апр 06	103,21	-0,06	2,82	10,61	-214,4 / -153,0	0,40
Москва '11	eur 374 000	6,45	12 окт 11	12 окт 06	111,95	0,32	5,68	5,76	32,8 / 128,2	5,31
КОРПОРАТИВНЫЕ ОБЛИГАЦИИ										
АЛРОСА '08	\$ 500 000	8,13	06 май 08	06 май 06	105,06	-0,13	5,86	7,73	39,9 / 155,5	2,19
АЛРОСА '14	\$ 500 000	8,88	17 ноя 14	17 май 06	115,39	0,07	6,57	7,69	67,4 / 225,9	6,34
Alfa-Bank '06	\$ 190 000	8,00	13 апр 06	13 апр 06	100,69	-0,03	6,03	7,95	168,7 / 180,6	0,36
Alfa-Bank '07	\$ 150 000	7,75	09 фев 07	09 фев 06	100,80	0,02	7,03	7,69	210,3 / 273,2	1,10
Банк Москвы '09	\$ 250 000	8,00	28 сен 09	28 мар 06	104,51	0,11	6,64	7,65	45,7 / 232,2	3,24
Банк Москвы '10	\$ 300 000	7,38	26 ноя 10	26 май 06	102,67	0,19	6,73	7,18	41,0 / 237,7	4,13
ВБД '08	\$ 150 000	8,50	21 май 08	21 май 06	101,99	-0,26	7,60	8,33	212,9 / 329,3	2,20
ВТБ '08	\$ 550 000	6,88	11 дек 08	11 дек 05	103,90	0,21	5,46	6,62	-31,0 / 114,9	2,64
ВТБ '11	\$ 450 000	7,50	12 окт 11	12 апр 06	108,59	0,20	5,75	6,91	-59,6 / 136,7	4,01
ВТБ '15	\$ 750 000	6,32	04 фев 15	04 фев 06	103,06	0,31	6,57	6,13	13,9 / 213,4	3,58
ВТБ '35	\$ 1 000 000	6,25	30 июн 35	30 дек 05	103,57	0,24	5,99	6,03	13,6 / 131,3	13,34
Вымпелком '09	\$ 450 000	10,00	16 июн 09	16 дек 05	110,35	0,14	6,67	9,06	73,2 / 235,3	2,88
Вымпелком '10	\$ 300 000	8,00	11 фев 10	11 фев 06	103,44	0,13	7,04	7,73	70,1 / 269,6	3,46
Вымпелком '11	\$ 300 000	8,38	22 окт 11	22 апр 06	104,78	0,23	7,36	7,99	112,2 / 297,3	4,59
Газпром '07	\$ 500 000	9,13	25 апр 07	25 апр 06	104,92	0,08	5,43	8,70	50,6 / 113,5	1,31
Газпром '09	\$ 700 000	10,50	21 окт 09	21 апр 06	116,78	0,14	5,64	8,99	-79,3 / 131,7	3,22
Газпром '10	eur 1 000 000	7,80	27 сен 10	27 сен 06	115,61	0,14	4,16	6,75	-227,3 / -16,3	4,04
Газпром '13	\$ 1 750 000	9,625	01 мар 13	01 мар 06	120,83	-0,04	6,03	7,97	-39,5 / 163,9	5,31
Gazstream '13	\$ 646 500	5,625	22 июн 13	22 янв 06	99,54	0,09	5,70	5,65	-26,3 / 130,4	6,02
Газпром '15	eur 1 000 000	5,875	01 июн 15	01 июн 06	107,87	0,17	4,82	5,45	-93,7 / 38,2	7,09
Газпром '20	\$ 1 250 000	7,201	01 фев 20	01 фев 06	107,23	0,30	6,42	6,72		197,8
Газпром '34	\$ 1 200 000	8,625	28 апр 34	28 апр 06	126,95	0,29	6,42	6,79	57,0 / 198,7	12,18
Газпромбанк '08	\$ 1 050 000	7,25	30 окт 08	30 апр 06	103,50	0,13	5,92	7,01	18,2 / 161,3	2,59
Газпромбанк '15	\$ 1 000 000	6,50	23 сен 15	23 мар 06	98,57	0,22	6,70	6,59	94,4 / 226,2	7,06
Евраз '06	\$ 175 000	8,88	25 сен 06	25 мар 06	102,36	0,07	5,86	8,67	89,8 / 163,2	0,78
Евраз '09	\$ 300 000	10,88	03 авг 09	03 фев 06	111,47	0,43	7,26	9,76	126,4 / 293,8	2,96
Евраз '15	\$ 750 000	8,25	10 ноя 15	10 май 06	98,91	0,15	8,41	8,34	265,7 / 397,5	6,65
Зенит '06	\$ 125 000	9,25	12 июн 06	12 дек 05	101,31	0,04	6,70	9,13	177,9 / 240,9	0,50
МБРР '08	\$ 150 000	8,63	03 мар 08	03 мар 06	101,19	-0,01	8,03	8,52	270,4 / 372,2	1,98
МДМ-Банк '05	\$ 200 000	10,75	16 дек 05	16 дек 05	100,25	0,00	4,91	10,72	55,9 / 67,9	0,04
МДМ-Банк '06	\$ 200 000	9,38	23 сен 06	23 сен 06	102,53	0,01	6,01	9,14	166,6 / 171,7	0,78
Мегафон '09	\$ 375 000	8,00	10 дек 09	10 дек 05	102,41	0,18	7,30	7,81	108,0 / 297,5	3,28
ММК '08	\$ 300 000	8,00	21 окт 08	21 апр 06	103,46	0,38	6,66	7,73	95,6 / 235,0	2,54
МТС '08	\$ 400 000	9,75	30 янв 08	30 янв 06	107,35	0,32	6,07	9,08	114,4 / 175,1	1,90
МТС '10	\$ 400 000	8,38	14 окт 10	14 апр 06	105,60	0,16	7,00	7,93	32,3 / 262,8	3,95
МТС '12	\$ 400 000	8,00	28 янв 12	28 янв 06	103,65	0,47	7,25	7,72	103,8 / 285,8	4,71
НИКойл '07	\$ 150 000	9,00	19 мар 07	19 мар 06	102,47	0,21	6,97	8,78	204,5 / 267,4	1,20
НОМОС '07	\$ 125 000	9,13	13 фев 07	13 фев 06	102,13	0,00	7,22	8,93	229,9 / 292,9	1,10
Норникель '09	\$ 500 000	7,13	30 сен 09	30 мар 06	102,27	0,19	6,44	6,97	22,8 / 212,6	3,28
Петрокоммерц '07	\$ 120 000	9,00	09 фев 07	10 фев 06	102,19	-0,07	7,03	8,81	210,8 / 273,7	1,09
Промсвбанк '06	\$ 200 000	10,25	27 окт 06	27 апр 06	102,63	0,02	7,19	9,99	223,0 / 286,1	0,85
Промстройбанк '08	\$ 300 000	6,88	29 июл 08	29 янв 06	101,95	0,24	6,06	6,74	48,5 / 174,6	2,36
Промстройбанк '15	\$ 400 000	6,20	29 сен 15	29 мар 06	99,41	0,31	6,34	6,24	0,8 / 204,7	4,08
РБР '08	\$ 170 000	6,50	11 авг 08	11 фев 06	100,07	0,07	6,47	6,50	86,2 / 214,7	2,39
Росбанк '09	\$ 300 000	9,75	24 сен 09	24 дек 05	105,15	0,20	8,16	9,27	173,6 / 381,9	2,19
Роснефть '06	\$ 150 000	12,75	20 ноя 06	20 май 06	106,77	-0,10	5,50	11,94	53,7 / 115,2	0,92
РусСтандарт '07	\$ 300 000	8,75	14 апр 07	14 апр 06	102,03	0,13	7,16	8,58	181,3 / 276,7	1,27
РусСтандарт '08	\$ 300 000	8,13	21 апр 08	21 апр 06	100,83	-0,10	7,73	8,06	231,4 / 342,6	2,12
Сбербанк '06	\$ 1 000 000	5,96	24 окт 06	26 янв 06	101,17	0,02	4,81	5,89		1,27
Сбербанк '15	\$ 1 000 000	6,23	11 фев 15	11 фев 06	101,70	0,02	5,77	6,13	-66,2 / 132,9	3,59
Северсталь '09	\$ 325 000	8,63	24 фев 09	24 фев 06	103,98	0,14	7,21	8,29	137,2 / 290,0	2,74
Северсталь '14	\$ 375 000	9,25	19 апр 14	19 апр 06	108,78	0,19	7,80	8,50	180,5 / 336,5	5,84
Сибнефть '07	\$ 400 000	11,50	13 фев 07	13 фев 06	106,68	0,02	5,66	10,78	73,1 / 136,1	1,10
Сибнефть '09	\$ 500 000	10,75	15 янв 09	15 янв 06	113,71	0,10	5,88	9,45	95,2 / 158,1	2,60
SINEK '15	\$ 250 000	7,70	03 авг 15	03 фев 06	100,60	-0,01	7,41	7,65	155,7 / 297,3	6,59
Система '08	\$ 350 000	10,25	14 апр 08	14 апр 06	107,29	-0,13	6,86	9,55	193,6 / 254,3	2,08
Система '11	\$ 350 000	8,88	28 янв 11	28 янв 06	105,64	0,12	7,17	8,40	82,2 / 280,6	4,01
TNK '07	\$ 700 000	11,00	06 ноя 07	06 май 06	109,20	0,07	5,89	10,07	96,6 / 159,6	1,74
Уралсиб '06	\$ 140 000	8,88	06 июл 06	06 янв 06	101,28	-0,09	6,64	8,76	167,4 / 228,9	0,56
ХКФ '08	\$ 150 000	9,13	04 фев 08	04 фев 06	101,13	0,26	8,54	9,02	327,8 / 423,3	1,89



Рынок внешних долгов (по дюрации обязательств)



Планируемые размещения

Дата	Выпуск	Организаторы	Объем размещ	Параметры	Оферта
29 ноя 05	МаирИнвест-2	ПСБ	1 000	2 года.	1 год
01 дек 05	Росинтер-3	Альфа-Банк	1 000	5 лет.	1 год
05 дек 05	Коми	Ухтабанк	1 000	10 лет. Амортизация. Аукцион по цене	-
06 дек 05	АИЖК-6	ВТБ, ВЭБ	2 500	8,6 лет. Амортизация	-
06 дек 05	Белгранкорм	ВТБ	700	3 года.	1 год
06 дек 05	ВолгаТелеком-2	Связь Банк	3 000	5 лет. Амортизация	-
06 дек 05	ВолгаТелеком-3	Связь Банк	2 000	5 лет. Амортизация	-
Итого:			11 200		



Бизнес-блок операций с долговыми инструментами

Руководитель бизнес-блока

Александр Пугач, apugach@uralsib.ru

Сергей Шемардов, клиентский менеджер, she_sa@uralsib.ru

Елена Довгань, клиентский менеджер, dov_en@uralsib.ru

Анна Карпова, клиентский менеджер, kar_am@uralsib.ru

Татьяна Архипова, клиентский менеджер, tarkhipova@uralsib.ru

Александр Чекин, аналитик, cek_aa@uralsib.ru

Андрей Дабижа, трейдер по еврооблигациям, dab_ay@uralsib.ru

Андрей Борисов, трейдер РЕПО, bor_av@uralsib.ru

Борис Гинзбург, старший аналитик, bginzburg@uralsib.ru

Анастасия Залесская, аналитик, zal_av@uralsib.ru

Управление рынков долгового капитала

Руководитель управления

Дмитрий Волков, vda@uralsib.ru

Илья Зимин, директор, zimin@uralsib.ru

Гузель Тимошкина, ст. специалист, tim_gg@uralsib.ru

Дарья Сонюшкина, ст. специалист, son_da@uralsib.ru

Аналитическое управление

Руководитель управления

Петру Вадува, vad_pe@uralsib.ru

Заместитель руководителя управления

Константин Чернышев, che_kb@uralsib.ru

Стратегия

Петру Вадува, руководитель управления, vad_pe@uralsib.ru

Владимир Савов, ст. аналитик, sav_vn@uralsib.ru

Мария Плотникова, аналитик, plo_my@uralsib.ru

Наталья Майорова, аналитик, mai_ng@uralsib.ru

Металлургия/Машиностроение

Вячеслав Смольянинов, ст. аналитик, smo_vb@uralsib.ru

Кирилл Чуйко, аналитик, chu_ks@uralsib.ru

Телекоммуникации

Константин Чернышев, ст. аналитик, che_kb@uralsib.ru

Станислав Юдин, аналитик, yud_sa@uralsib.ru

Нефть и газ / Энергетика

Каюс Рапану, ст. аналитик, rap_ca@uralsib.ru

Алексей Кормщиков, аналитик, kor_an@uralsib.ru

Матвей Тайц, аналитик, tai_ma@uralsib.ru

Анна Юдина, аналитик, udi_an@uralsib.ru

Банки

Владимир Савов, ст. аналитик, sav_vn@uralsib.ru

Потребительский сектор

Марат Ибрагимов, ст. аналитик, ibr_my@uralsib.ru

Экономика России

Владимир Тихомиров, ст. экономист, tih_vi@uralsib.ru

Редактирование/Полиграфия/Перевод

Марк Брэдфорд, ст. редактор (англ. яз.),

bra_ms@uralsib.ru

Кристофер Роуз, редактор (англ. яз.),

ros_ch@uralsib.ru

Юлия Прокопенко, ст. редактор,

pro_ja@uralsib.ru

Андрей Пятигорский, ст. редактор,

pya_ae@uralsib.ru

Юлия Крючкова, переводчик/редактор, kru_jo@uralsib.ru

Интернет / Базы данных

Кирилл Братанич, специалист, bra_kv@uralsib.ru

Настоящий бюллетень предназначен исключительно для информационных целей. Ни при каких обстоятельствах этот бюллетень не должен использоваться или рассматриваться как oferta или предложение делать ofertas. Несмотря на то, что данный материал был подготовлен с максимальной тщательностью, УРАЛСИБ не дает никаких прямых или косвенных заверений или гарантий в отношении достоверности и полноты включенной в бюллетень информации. Ни УРАЛСИБ, ни агенты компании или аффилированные лица не несут никакой ответственности за любые прямые или косвенные убытки от использования настоящего бюллетеня или содержащейся в нем информации.

Все права на бюллетень принадлежат ООО «УРАЛСИБ Кэпитал», и содержащаяся в нем информация не может воспроизводиться или распространяться без предварительного письменного разрешения. © УРАЛСИБ 2005